



НТЦ "Арго"

энергосберегающее оборудование и технологии

www: <http://argoivanovo.ru>

E-mail: post@argoivanovo.ru

Адрес: г. Иваново, ул. Комсомольская, 26

Тел/факс: (4932) 35-44-35, 41-70-04, 41-69-13

Инструкция по эксплуатации программного модуля «SMS-трансфер»

1. Модуль «SMS-трансфер»

Модуль «SMS-трансфер» предназначен для приема информации от регистраторов MUR-1001.2RC8 через механизм SMS-сообщений посредством механизма рассылки. Модуль обеспечивает автоматический прием записей, передаваемых регистраторами, и занесение их в базу данных системы «Энергоресурсы» (Рис. 1.1).

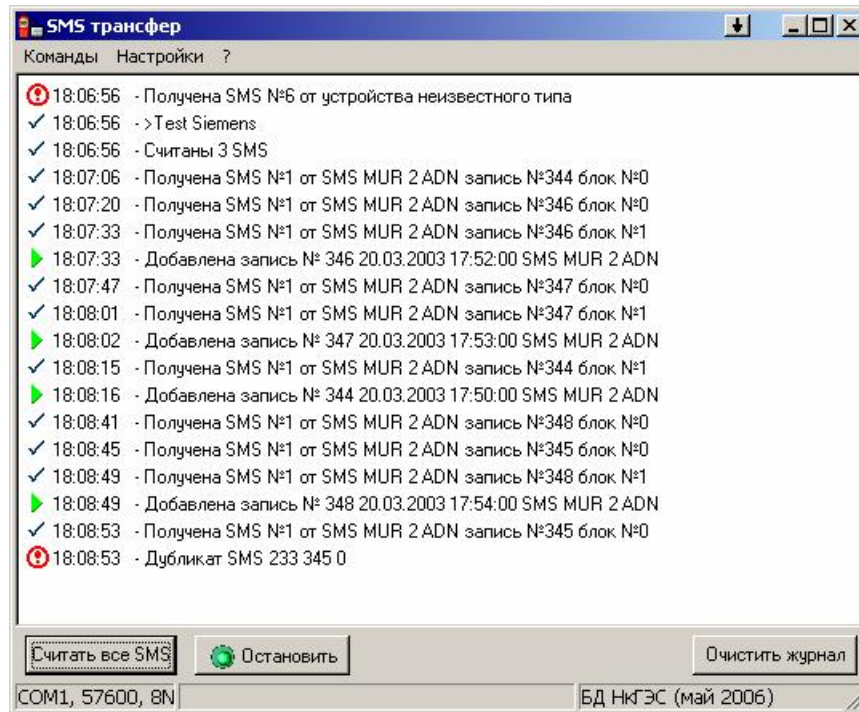


Рис. 1.1

Процесс приема сообщений отображается в журнале на основном окне программы (Рис. 20.1). Вызов диалога настройки параметров соединения производится через меню **Настройки\Порт** (Рис. 1.2).

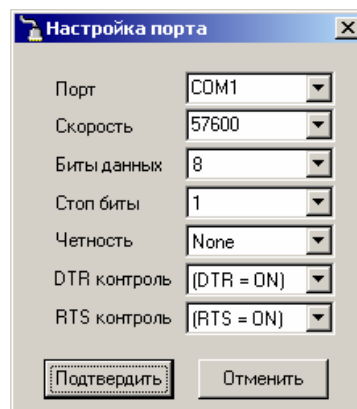


Рис. 1.2

Через меню **Настройка/Свойства** вызывается диалог для настроек параметров запуска и подключения к базе данных (Рис. 1.3).

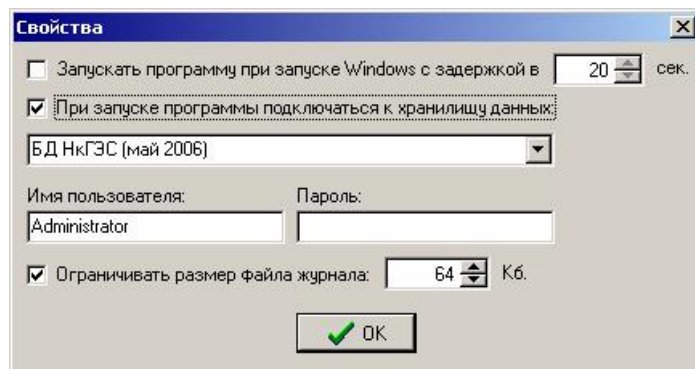


Рис. 1.3

Кнопка **Остановить** на основном окне служит для временной приостановки работы программы и освобождения COM-порта для выполнения каких-либо иных операций через него. Приостановить работу с COM-портом можно, запустив модуль из командной строки: **PowerSMSReceiver.exe pause**. Возобновить работу можно, запустив модуль из командной строки: **PowerSMSReceiver.exe resume** или кнопкой **Запустить**.

Модуль может запустить некоторое задание на выполнение по приему SMS от определенного устройства. Эти настройки выполняются через меню **Настройки\Задания**.